

زيارة Sandata Mobile Connect (SMC): جماعية

Sandata Mobile Connect (SMC): بدء زيارة جماعية

تسجيل الدخول إلى SMC

1. اضغط على أيقونة Sandata Mobile Connect () لتشغيل التطبيق.

2. أدخل بيانات اعتماد تسجيل الدخول:

A. معرف الشركة -

i. لمستخدمي التحقق من الزيارة الإلكترونية في 2 = Sandata - متبوعًا برقم الحساب. مثال 2-#####
(##### = رقم الحساب)

B. USERNAME - ستتغير بيانات اعتماد اسم المستخدم بناءً على تكوين الوكالة.

i. اسم المستخدم للموظف.

C. كلمة المرور - ستتغير بيانات اعتماد كلمة المرور بناءً على تكوين الوكالة.

i. اكتب كلمة المرور الخاصة بك.

ii. معرف اللمس (iOS) / بصمة الإصبع (Android) ()
ضع إصبعك على الماسح الضوئي لبصمة الإصبع بالجهاز.

iii. معرف الوجه (iOS فقط) ().

اسمح للكاميرا الأمامية للجهاز بمسح وجهك ضوئيًا.


ملاحظة:

تذكر أنه لتسجيل الدخول باستخدام وظيفة القياسات الحيوية، يجب على المستخدمين تمكين وتسجيل البيانات الحيوية على أجهزتهم المحمولة. إذا لم يكن تسجيل الدخول بالقياسات الحيوية متاحًا، فتتحقق من إعدادات الجهاز.



<p>Sandata Mobile Connect®</p> <p>COMPANY ID *</p> <input type="text" value="Company ID"/> <p>USERNAME *</p> <input type="text" value="Username"/> <p>PASSWORD *</p> <input type="password" value="Password"/> <p>* Required field</p> <p>LOG IN</p> <p>FORGOT PASSWORD?</p> <p>Privacy Policy 2.0.107 © 2018-2021 Sandata Technologies, LLC</p>	<p>Sandata Mobile Connect®</p> <p>COMPANY ID *</p> <input type="text" value="Company ID"/> <p>USERNAME *</p> <input type="text" value="Username"/> <p>PASSWORD *</p> <input type="password" value="Password"/> <p>* Required field</p> <p>LOG IN</p> <p>FORGOT PASSWORD?</p> <p>2.0.177 © 2018-2021 Sandata Technologies, LLC</p>	<p>Sandata Mobile Connect®</p> <p>COMPANY ID *</p> <input type="text" value="Company ID"/> <p>USERNAME *</p> <input type="text" value="Username"/> <p>PASSWORD *</p> <input type="password" value="Password"/> <p>* Required field</p> <p>LOG IN</p> <p>FORGOT PASSWORD?</p> <p>2.0.177 © 2018-2021 Sandata Technologies, LLC</p>
---	--	--


3. اضغط على تسجيل الدخول.



COMPANY ID *

USERNAME *

PASSWORD *



* Required field

LOG IN

[FORGOT PASSWORD?](#)

[Privacy Policy](#)

بدء زيارة جماعية من عميل البحث علامة التبويب (عميل معروف)

بدء زيارة جماعية من علامة تبويب عميل البحث (عميل معروف)

1. انتقل إلى علامة التبويب "البحث عن عميل" واتبع التعليمات لبدء زيارة.
2. المس **حقل** إدخال معرف العميل، وأدخل معايير البحث.
أدخل معرف Medicaid أو معرف العميل كاملاً المكوّن من 10 أرقام للعثور على العميل.

ملاحظة:

إذا لم يكن لديك معرف Medicaid الخاص بالعميل أو معرف العميل، فاتصل بالوكالة التي تتبعها.

3. اضغط على البحث عن عميل.

4. انقر على بدء زيارة المجموعة.

12321111111

SEARCH CLIENT

JULIET MONTGOMERY

Client ID #: 678974
MEDICAID ID #: 12321111111
9999999999
26 Harbor Park Drive
Port Washington, NY 11050-0000

START VISIT

START GROUP VISIT

JOIN GROUP VISIT

5. حدد الصفحة الرئيسية أو المجتمع.

6. انقر على متابعة.
يسجل هذا موقع الزيارة ويواصل عملية الاتصال أو الاستدعاء.

ALTERNATE LOCATION

Please select your location *

Home

☐

Community



☐

CONTINUE

CANCEL

7. حدد خدمة.
استخدم إصبعك للتمرير عبر قائمة الخدمات.

8. انقر على بدء زيارة المجموعة.



SERVICE SELECTION

Tuesday, August 24, 2021

JULIET MONTGOMERY

Please select the service you are providing

RN Assessment (T1001)

Passport - Waiver Choices HCAS (T2025)

OHCW - Choices HCAS (T2025)

Occupational Therapies (G0152)

OHCW PCA (T1019)

Passport HCA (S5125)


START GROUP VISIT

9. انقر فوق "نعم" لبدء الزيارة.

OHCW HCA (S5125)

Participant-Directed Homemaker-
Personal Care

START VISIT



Service: RN Assessment (T1001)
Clock-In: 05:08 PM

Are you sure you want to start the
visit?

NO

YES

Passport HCA (S5125)

START VISIT

إضافة عميل إضافي إلى زيارة جماعية

بعد بدء زيارة مجموعة، يمكن للمستخدمين إضافة عملاء إضافيين إلى زيارة المجموعة.

1. اضغط على إضافة عميل.

GROUP VISIT

GROUP VISIT 192155

Juliet Montgomery

Service: RN Assessment
(T1001)

Friday, August 27

ADD CLIENT

COMPLETE GROUP VISIT

ABANDON GROUP VISIT

2. ابحث عن عميل.
أدخل مُعرّف Medicaid أو مُعرّف العميل كاملاً المكوّن من 10 أرقام للعثور على العميل.
3. انقر فوق "بدء الزيارة".

CLIENTS

SEARCH CLIENT

Enter Client Identifier

238223829

SEARCH CLIENT

JULIA ROBERS

Client ID #: 574638

MEDICAID ID #: 238223829

9999999999

START VISIT

4. حدد الصفحة الرئيسية أو المجتمع.

5. انقر على متابعة.
يسجل هذا موقع الزيارة ويواصل عملية الاتصال أو الاستدعاء.

ALTERNATE LOCATION

Please select your location *

Home

☐



Community

☐

CONTINUE

CANCEL

6. حدد خدمة.
استخدم إصبعك للتمرير عبر قائمة الخدمات.
7. انقر على بدء زيارة المجموعة.



SERVICE SELECTION

Friday, August 27, 2021

JULIA ROBERS

Please select the service you are providing

RN Assessment (T1001)

Passport - Waiver Choices HCAS (T2025)

OHCW - Choices HCAS (T2025)

Occupational Therapies (G0152)

OHCW PCA (T1019)

Passport HCA (S5125)


START GROUP VISIT

8. انقر فوق نعم.

OHCW HCA (S5125)

Participant-Directed Homemaker-
Personal Care

START GROUP VISIT



Service: RN Assessment (T1001)
Clock-In: 03:27 PM

Are you sure you want to start the
group visit?

NO

YES

Passport HCA (S5125)

START GROUP VISIT



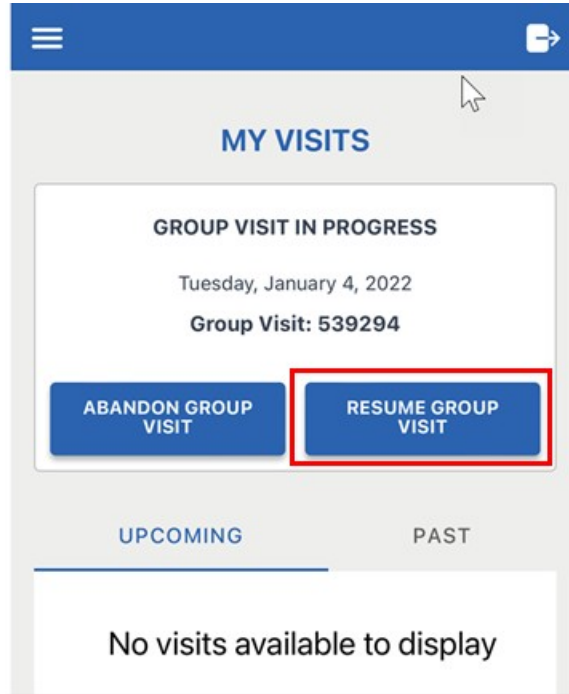
ملاحظة:

كرر هذه العملية لإضافة أي عملاء إضافيين أو ضبط الجهاز وبدء تقديم الخدمات. سيقوم الجهاز بتسجيل الخروج تلقائيًا. قم بتسجيل الدخول مرة أخرى عندما تكون مستعدًا لإكمال الزيارة (الزيارات).

إكمال زيارة جماعية (الموظفون)

1. تسجيل الدخول إلى التطبيق.

1. انقر على زيارة مجموعة الاستئناف.



2. حدد العميل بالنقر فوق السهم.

ملاحظة:



اضغط على شرطة (-) للتخلي عن الزيارة لعميل فردي أو زيارة لمجموعة **ABANDON** للتخلي عن الزيارة لجميع العملاء في المجموعة. سيؤدي ذلك إلى إنهاء الزيارة دون إكمال المكالمة. يتخلى مقدمو الرعاية عن المكالمة عندما ينسبون تسجيل الخروج في نهاية مناوبتهم. يتيح التخلي عن المكالمة الفرصة لمقدم رعاية آخر لاستخدام الجهاز.

GROUP VISIT

GROUP VISIT 737658

Julia Robers

Service: Speech
Language Pathology
Therapies (G0153)

Friday, August 27

Juliet Montgomery

Service: RN Assessment
(T1001)

Friday, August 27

3. المس إضافة مهام لفتح قائمة المهام.

VISIT IN PROGRESS

Friday, August 20, 2021
JOE SANDARS
Clock-In: 04:40 PM
Service(s): BI PAB 2:1

ABANDON VISIT

COMPLETE VISIT

TASKS

OBSERVATIONS

VISIT
NOTE

Add Tasks

4. المس المهمة (المهام) القابلة للتطبيق من قائمة المهام.
تتطلب بعض المهام من المستخدم إدخال قيمة في الحقل (مثل الوزن أو ضغط الدم أو أجرة السيارة).

5. المس إضافة مهام لإغلاق قائمة المهام.

VISIT IN PROGRESS

Friday, August 20, 2021
JOE SANDARS
Clock-In: 04:40 PM
Service(s): BI PAB 2:1

ABANDON VISIT

COMPLETE VISIT

TASKS

OBSERVATIONS

VISIT NOTE

Add Tasks

☒ Administer Medication(s)

☐ Assist/Feed

☒ Bed Bath

☐ Bed Mobility/Transfers

☐ Bedpan

☐ Blood Glucose Monitoring

☐ Blood Pressure

☒ Brush Hair

☐ Catheter Care

6. انقر فوق اكتمال المهمة أو لم تكتمل المهمة أو رفض العميل.

TASKS

OBSERVATIONS

VISIT
NOTE

Add Tasks

Administer Medication(s) *

☐ Task Completed

☐ Client Refused

☐ Task Not Completed

Bed Bath *

☐ Task Completed

☐ Client Refused

☐ Task Not Completed

Brush Hair *

☐ Task Completed

☐ Client Refused

☐ Task Not Completed

7. انقر على زيارة كاملة.

VISIT IN PROGRESS

Friday, August 20, 2021
JOE SANDARS
Clock-In: 04:40 PM
Service(s): BI PAB 2:1

ABANDON VISIT

COMPLETE VISIT

TASKS

OBSERVATIONS

VISIT
NOTE

Add Tasks

☒ Administer Medication(s)

☐ Assist/Feed

☒ Bed Bath

☐ Bed Mobility/Transfers

☐ Bedpan

☐ Blood Glucose Monitoring

☐ Blood Pressure

☒ Brush Hair

☐ Catheter Care

8. حدد الصفحة الرئيسية أو المجتمع.

9. انقر على متابعة.
يسجل هذا موقع الزيارة ويواصل عملية الاتصال أو الاستدعاء.

ALTERNATE LOCATION

Please select your location *

Home

Community

CONTINUE

CANCEL

10. انقر فوق "تأكيد".

2:48

Friday, January 27, 2023

Service(s): SD PAII ND

Visit Summary

Clock-In: 02:24 PM

Clock-Out: 02:48 PM

Visit Note

GO BACK

CONFIRM

إكمال زيارة جماعية (تأكيد العميل)

1. انقر على متابعة.
مرر الجهاز إلى العميل للتحقق من الزيارة.

☰

➔

Thursday, August 19, 2021

JOE TESTERSEN

Service(s): HH OT ASSISTANT

Client Verify

Please pass the device to the client to verify the visit

SKIP

CONTINUE

GO BACK

CONFIRM

2. حدد لغة من القائمة.

3. انقر على متابعة.

CONFIRM LANGUAGE

Thursday, August 19, 2021

JOE TESTERSEN

Service: HH OT ASSISTANT

Please select your preferred language

English ✓

Ilokano

Tagalog

粵語

普通話

CONTINUE

4. انقر فوق تأكيد أو رفض لتسجيل الموافقة على الخدمة ووقت الزيارة أو رفضهما.

5. انقر على متابعة.

CLIENT VERIFICATION

Thursday, August 19, 2021
JOE TESTERSEN
Service: HH OT ASSISTANT

Service:
HH OT ASSISTANT

DENY

CONFIRM

Visit Time:
04:26 PM - 04:53 PM

DENY

CONFIRM

GO BACK

CONTINUE

6. انقر فوق تأكيد.

CLIENT CONFIRMATION SUMMARY

Thursday, August 19, 2021
JOE TESTERSEN
Service: HH OT ASSISTANT

Confirmation Summary
Service(s): Confirmed
Visit Time: Confirmed

GO BACK

CONFIRM

إكمال زيارة جماعية (العميل - الشد)

7. انقر إما على التوقيع أو تسجيل الصوت.

A. التوقيع.

i. وقّع على الجهاز باستخدام إصبع.

ii. انقر على متابعة.

Thursday, August 19, 2021

JOE TESTERSEN

Service: HH OT ASSISTANT

SIGNATURE

VOICE RECORDING

Sign by using your finger on the device

×

CONTINUE

ملاحظة:

انقر على (×) لمسح حقل التوقيع.



إكمال زيارة جماعية (العميل - الشدة)

B. التسجيل الصوتي.

- i. المس تسجيل (●).
- يتحدث العميل باسمه والتاريخ في الجهاز.
- ii. اضغط على زر التسجيل لإيقاف التسجيل.
- iii. انقر على متابعة.

Thursday, August 19, 2021

JOE TESTERSEN

Service: HH OT ASSISTANT

SIGNATURE

VOICE RECORDING

Press the record button to start recording and press again to stop. Please say your name and the date.

●

▶

■

CONTINUE




ملاحظة:

اضغط على تسجيل للكتابة فوق تسجيل صوتي موجود.



ملاحظة:

قد تكون مدة التسجيلات الصوتية 15 ثانية بحد أقصى. انقر فوق زر التشغيل لتشغيل الصوت المسجل.

8. اضغط على إرسال.

CLIENT CONFIRMATION SUMMARY	
Thursday, August 19, 2021	Thursday, August 19, 2021
JOE TESTERSEN	JOE TESTERSEN
Service: HH OT ASSISTANT	Service: HH OT ASSISTANT
Identification Summary	
	 
GO BACK	SUBMIT

9. انقر على متابعة.

CLIENT CONFIRMATION SUMMARY	
Thursday, August 19, 2021	
JOE TESTERSEN	
Client Verification Submitted	
	
CONTINUE	
	
GO BACK	SUBMIT



ملاحظة:

بعد إكمال الزيارة، سيتم تسجيل خروجك تلقائيًا من التطبيق. قم بتسجيل الدخول مرة أخرى وكرر إكمال عملية الزيارة لأي عملاء إضافيين في زيارة المجموعة، حسب الاقتضاء.